

ROAD CAR

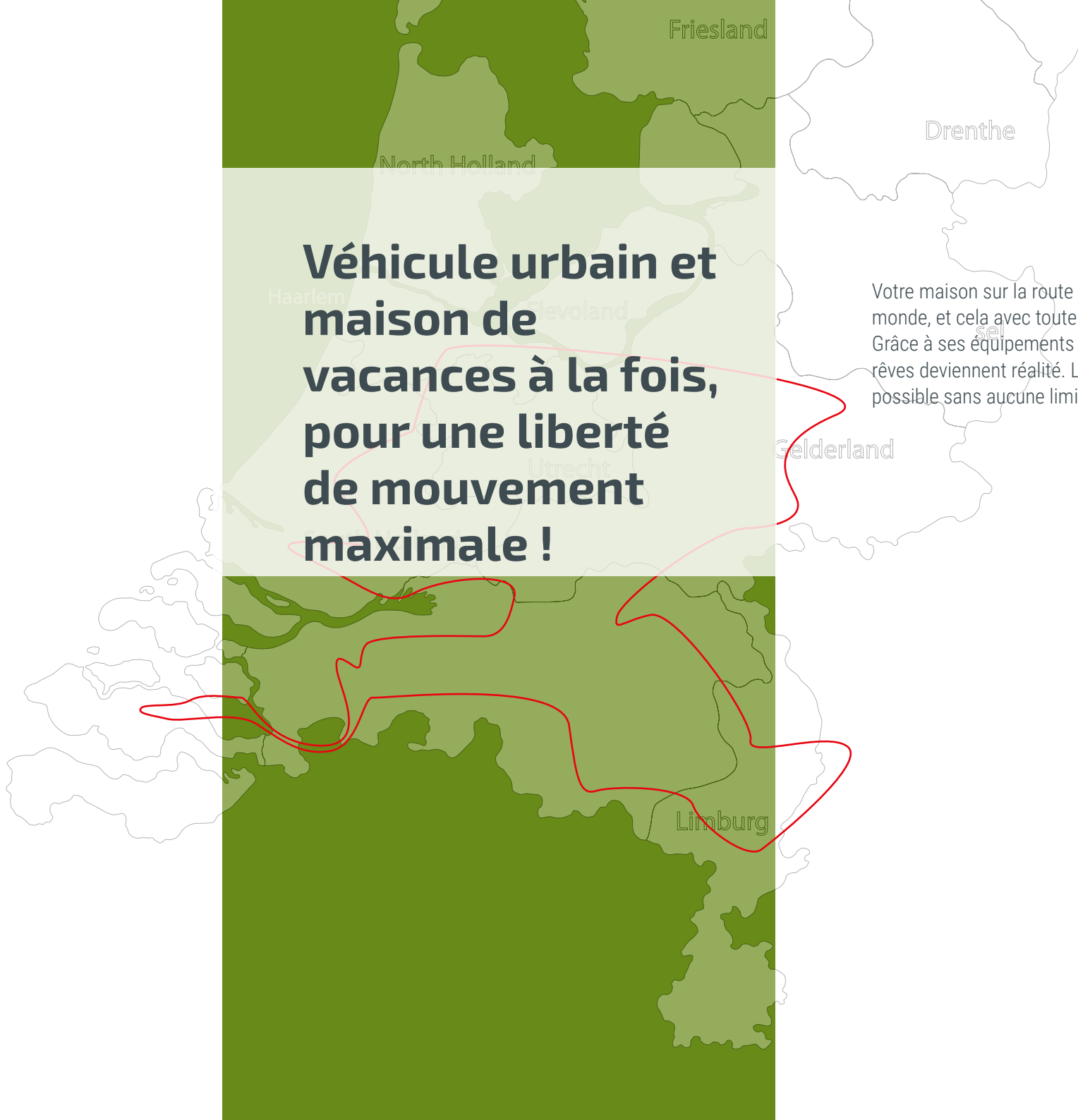
LIBERTÉ SANS FRONTIÈRES



F

2024

PRODUCTION EN
ALLEMAGNE
DEPUIS 2015



Véhicule urbain et maison de vacances à la fois, pour une liberté de mouvement maximale !

Votre maison sur la route pour se sentir chez soi partout dans le monde, et cela avec toute la maniabilité et la sécurité d'une automobile. Grâce à ses équipements de qualité et à son prix exceptionnel, tous vos rêves deviennent réalité. Les frontières tombent et le voyage devient possible sans aucune limite !

Données techniques

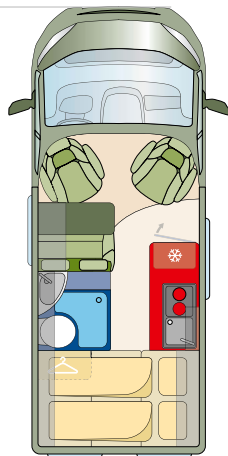
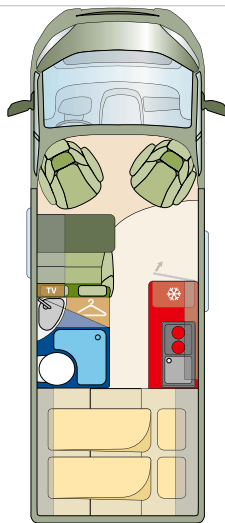
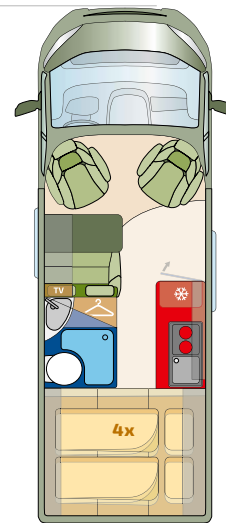
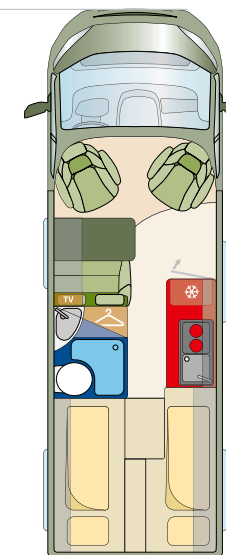
Longueur / Largeur / Hauteur (env.)
Hauteur intérieure (env.)
Empattement
Pneumatiques
P.T.A.C. (Serie)
Poids à vide en ordre de marche (env.)*
Charge utile avec volume eau propre réduit 20 l (env.)
Poids max. tractable freiné / non freiné**
Chauffage
Réservoir eau propre incl. chauffe-eau (env.)
Réservoir eaux usées (env.)
Coffre à gaz pour bouteilles
Batterie
Prise 230 V
Réfrigérateur (contenance / freezer)
Places carte grise / Ceintures de sécurité 3 points
Nombre de couchages
Dimensions lit arrière
Dimensions lits arrière superposés sur R601
Lit d'appoint dînette sur la largeur du véhicule (env., en opti

**Heavy 750/ 3.000

6.36 m

5.99 m

5.41 m

Roadcar **R540**Roadcar **R600**Roadcar **R601**Roadcar **R640**

Page

4

5

6

7

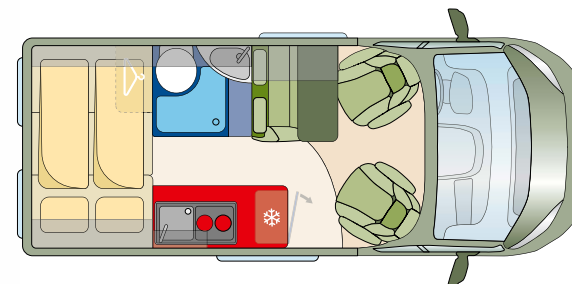
mm	5413 / 2050 / 2580	5998 / 2050 / 2580	5998 / 2050 / 2580	6358 / 2050 / 2580
mm	1905	1905	1905	1905
mm	3450	4035	4035	4035
	215 / 70R 15 C sur 6 x 15"	215 / 70R 15 C sur 6 x 15"	215 / 70R 15 C sur 6 x 15"	215 / 70R 15 C sur 6 x 15"
kg	3500	3500	3500	3500
kg	2630	2700	2740	2790
kg	870	800	760	710
kg	750 / 2500	750 / 2500	750 / 2500	750 / 2500
	Truma Combi 4	Truma Combi 4	Truma Combi 4	Truma Combi 4
l	110	110	110	110
l	92	92	92	92
kg	2 x 11	2 x 11	2 x 5	2 x 11
VA / A	12 V / 95 Ah	12 V / 95 Ah	12 V / 95 Ah	12 V / 95 Ah
	2	2	2	2
l	env. 90 / 6.4 Compresseur	env. 90 / 6.4 Compresseur	env. 90 / 6.4 Compresseur	env. 90 / 6.4 Compresseur
	4 / 4	4 / 4	4 / 4	4 / 4
	2 (+1 en option)	2 (+1 en option)	4 (+1 en option)	2 (+1 en option)
mm	1950 x 1330 / 1300	1970 x 1570 / 1500	1850 x 1570 / 1500	1960 x 1950 / 1850
mm	--	--	1870 x 1300	1980 x 1910 / 1810 (option pour lit double)
ion) mm	1850 x 840 / 760	1850 x 1050 / 880	1850 x 1050 / 880	1850 x 1050 / 880

* Poids avec équipements standards. A partir de 165 CH + 40 kg.
La charge utile est modifiée par l'installation d'équipements optionnels.

Vous trouverez d'autres informations importantes sur le calcul des poids en dernière page de ce catalogue.

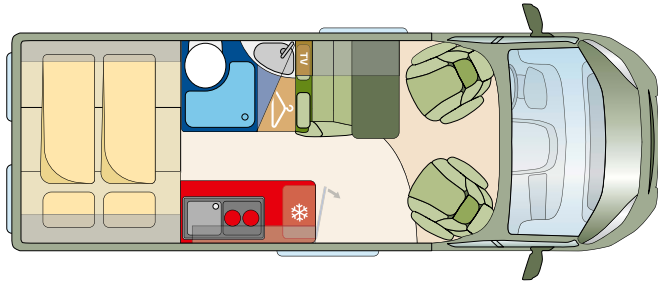
Roadcar R540

Compact pour se garer en toute facilité. Soyez aussi confortablement installés que dans une automobile mais profitez d'un équipement exceptionnel. Espace garanti aussi bien dans le coin cuisine que dans le coin douche sans oublier l'espace sommeil. Par ailleurs, vous pourrez charger vos affaires, surtout les plus longues, jusque dans la partie cabine.



- 1 Dînette avec table à rallonge (en option)
- 2 Toujours là : votre propre chambre d'hôtel
- 3 Restaurant privatif
- 4 Espace douche-toilettes (caillebotis en option)





Roadcar R600

Ce Roadcar ne perd rien en équipement de pointe. Dans le coin cuisine, il vous propose un grand plan de travail, une dînette confortable avec beaucoup de rangements pour vos ustensiles. Faites de beaux rêves dans un grand lit double !

1 Ici, c'est le chef qui cuisine, et qui met l'ambiance

2 Dînette pour des tablées conviviales

3 Table avec rallonge (en option)

4 Grand lit pour de grands rêves



1



2



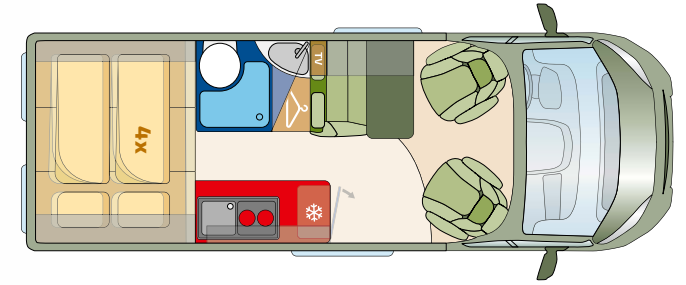
3



4

Roadcar R601

Compact sur la route, mais assez grand pour toute la famille. Le R601 offre un couchage confortable pour 4 personnes avec 2 grands lits double superposés pour voyager en famille. En cas de nombre réduit de passagers, le lit inférieur peut se démonter, permettant de gagner de l'espace, pour les vélos, par exemple.

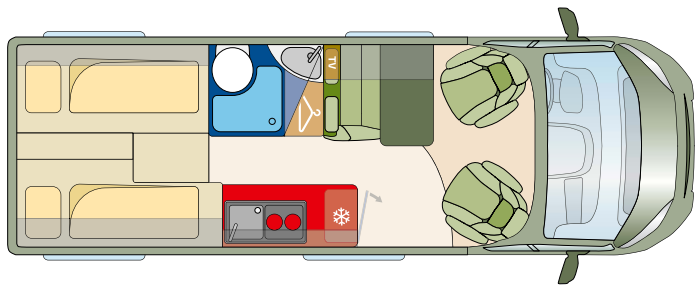


- 1 Plus de rangements en un tour de main
- 2 Deux lits doubles de série
- 3 Table avec rallonge (en option)
- 4 Prêt pour de bons petits plats
- 5 Cabine de douche optimisée avec baie (en option)



1 2
3 4





Roadcar R640

La grande classe dans 6,40 m de long.
Unique en son genre, ce modèle propose deux lits jumeaux longitudinaux qui conviennent particulièrement aux adeptes de la grosse matinée ou aux lève-tôt sans déranger l'autre.

- 1** 2 feux à gaz avec allumage piézoélectrique
- 2** Espace douche optimisé
- 3** Dînette conviviale avec table à rallonge (en option)
- 4** Lits jumeaux pour plus de confort



Roadcar : uniquement des avantages*

Avec Roadcar, nous avons transformé tous vos désirs en équipements de série et cela sur tous les modèles. Si Roadcar nous invite à une grande liberté, ce n'est pas pour exploser notre budget !

* selon implantation



1
2




3



ISOFIX

Isofix pour plus de sécurité
(en option sur tous les modèles)





4

1 Trappes de rangement sous le matelas
fini le désordre, chaque chose a sa place

2 Lit supplémentaire (en option)
la dinette se transforme en couchage

3 Chargement optimisé

4 Soute à volume variable de chargement
grâce à un couchage démontable,
empilable et à une surface de sol plane

5 Grand plan de travail pour la cuisine
pour que la cuisine soit aussi sympa que
les vacances

6 Spots LED
amovibles pour un éclairage efficace

7 Réservoir 100 l d'eau propre
facile d'accès et d'entretien

8 Local technique centralisé
gaz, électricité, vidange chauffe-eau

9 Moustiquaire (dans le pack confort)
contre tous les insectes

10 Tableau de bord
suivi centralisé de toutes les réserves



11 Cassette Toilettes extractible
toilettes portables Thetford avec maintien
d'ouverture magnétique du portillon, faciles
d'accès et confortables à utiliser



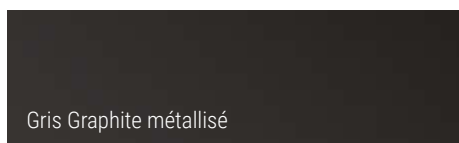
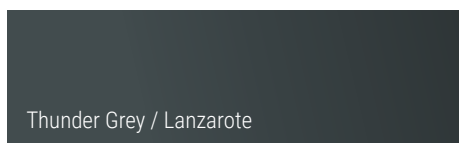

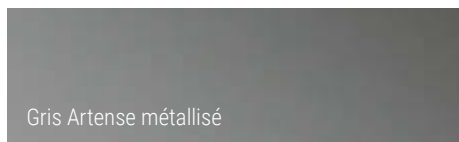
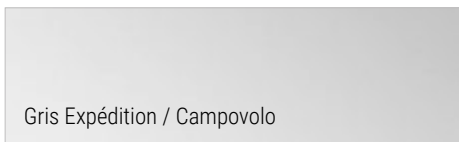
5
8



6
7



Coloris







facebook.com/IsaloisirsPösslFrance



instagram.com/isaloisirs_pösslfrance



youtube.com/c/isaloisirs-pösslfrance



pinterest.de/poesslgroup



vimeo.com/poesslgroup



linkedin.com/company/poesslgroup



Votre concessionnaire Roadcar se réjouit de vous accueillir !

Retrouvez-nous également sur

www.isaloisirs.com

Rubrique Roadcar

UNE MARQUE DE

PÖSSL GROUP

Sous toutes réserves de modifications techniques, d'erreurs et de fautes d'impression. Veuillez prendre note que les illustrations figurant dans ce catalogue constituent en partie des alternatives en option, entraînant un supplément de prix. Toutes les données de dimensions sont en centimètres sauf si autres indications. Les écarts de coloris ne sont pas exclus d'un point de vue technique. Document non contractuel. Situation au 08/2023

* Les données concernant le Poids à Vide en Ordre de Marche sont issues de la directive européenne 97/27 EG et EN 1645-2, le poids à vide du véhicule- incl. le conducteur (75 kg), le plein de carburant, ainsi que les éléments de base suivants : volume réduit d'eau propre (20 l), une bouteille de gaz pleine (13 kg) et un tambour de câble électrique (4 kg). Le PTAC ne doit pas être dépassé même en cas de configuration personnalisée, de passagers supplémentaires ou d'éventuelles options. Le rajout de certaines options peut influencer sur la charge utile et le nombre de places carte grise. Les données de volume, poids et dimensions des véhicules correspondent à celles qui sont en vigueur lors de l'impression, telles qu'elles sont décrites dans la réglementation européenne. Ces données peuvent être modifiées entre l'impression de ce document et la commande ou la livraison du véhicule. Une différence de + ou - 5 % est tolérée et autorisée.